

**«Ребёнок
на рубеже дошкольного и школьного
учреждения»**



**ЛУЧШЕЙ ДОРОГОЙ
ДОЛЖНА БЫТЬ
ДОРОГА В ШКОЛУ...**

В.А. СУХОМЛИНСКИЙ




- **«Быть готовым к школе – не значит уметь читать, писать и считать.**
- **Быть готовым к школе – значит быть готовым всему этому научиться»**

Венгер Л.А.



ВАШ РЕБЁНОК ИДЕТ В 1 КЛАСС



**Советы и рекомендации
родителям будущих
первоклассников,
а так же ответы на
часто задаваемые вопросы.**

С какого возраста принимаются дети в 1 класс?

В первый класс принимаются дети, достигшие к 1 сентября текущего года возраста не менее

6 лет 6 месяцев при отсутствии противопоказаний по состоянию здоровья, но не позже достижения ими возраста 8 лет.

(СанПиН 2.4.2.2821-10; п. 10.1)



Существуют ли особенности в режиме дня первоклассников?

- Пятидневная учебная неделя;**
- Учебная недельная нагрузка первоклассника не должна превышать 4 уроков в день и 1 день – не более 5 уроков;**
- В сентябре- октябре в расписании первоклассников 3 традиционных урока, чтобы легче привыкнуть к новому виду деятельности - учебной.**
- Четвертые уроки проводятся в форме нетрадиционных занятий: игр, экскурсий, сказок, соревнований и т.д.**
- В середине урока проводятся 1-2 физкультурные минутки;**

Существуют ли особенности в режиме дня первоклассников?

В 1 полугодии уроки длятся 35 минут, во втором - 45 минут;

- Нормативная наполняемость в классах – 20-25 человек;**
- Безотметочная система оценивания знаний;**
- Учебники выдаются бесплатно;**
- Домашние задания в 1 классе не задаются.**

Домашних заданий в 1 классе нет.

Однако, если вы хотите сформировать у своего ребенка качественные навыки письма, чтения, счета, то не отказывайтесь от тренировочных упражнений, которые может порекомендовать Ваш учитель.

Учебные занятия в 1 классе

- *Литературное чтение (обучение грамоте)*
- *Русский язык (письмо)*
- *Математика*
- *Окружающий мир*
- *ИЗО*
- *Технология*
- *Физическая культура*
- *Музыка*
- *Коми язык*

Учителя 1-х классов в 2022-2023 учебном году



Мосина
Наталья
Александровна

Программа
«Перспектива»



Медведева
Анастасия
Александровна

Программа
«Школа России»



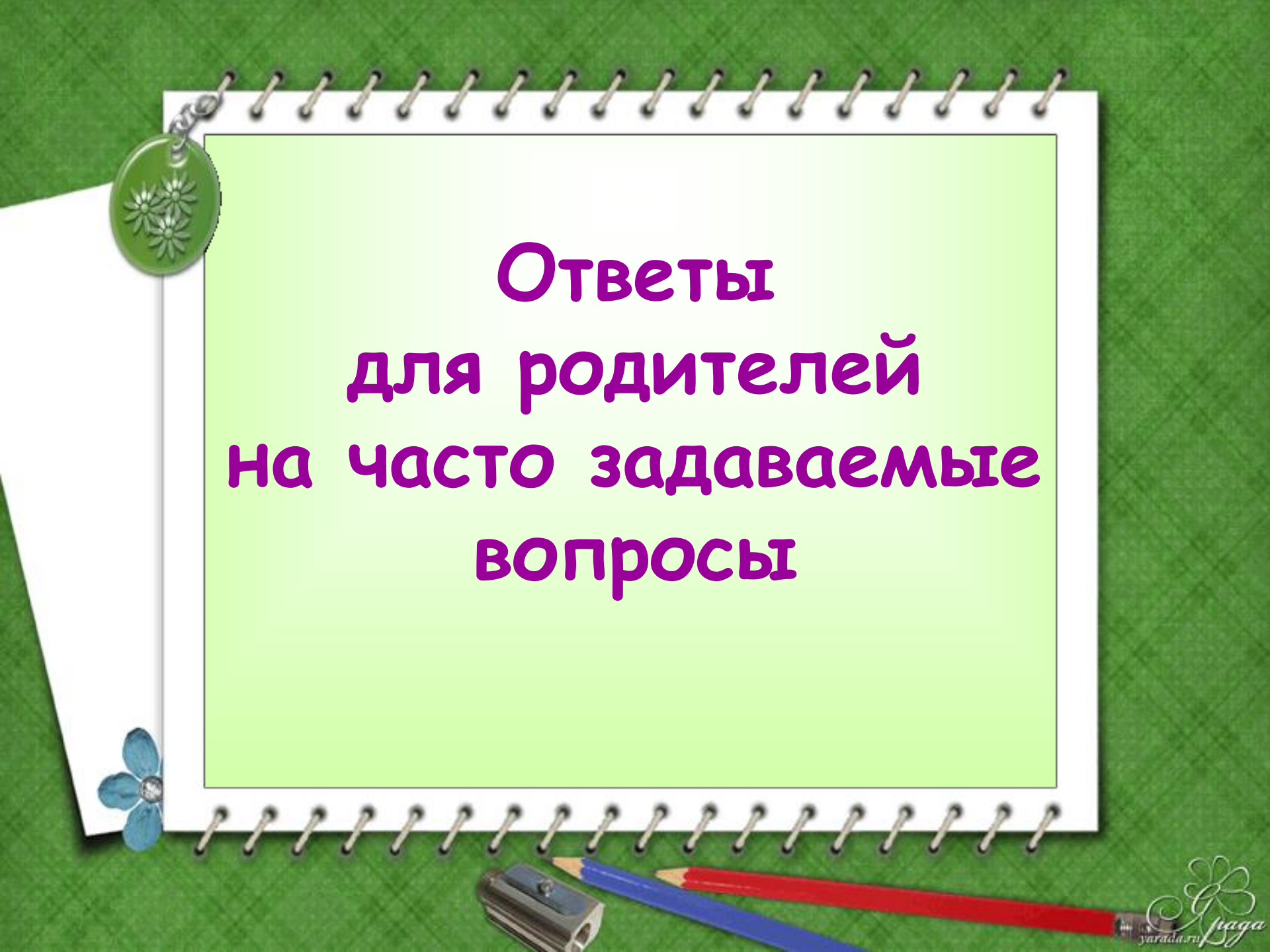
Назаренко
Татьяна
Павловна

Программа
«Школа России»



Котельникова
Елена
Владимировна

Программа
«Школа России»



**Ответы
для родителей
на часто задаваемые
вопросы**



Как правильно организовать дома рабочее место первоклассника?

Купите первокласснику письменный стол. Тогда ребенок сможет сам разложить в ящики стола учебные принадлежности и научиться поддерживать порядок на рабочем месте.




Лучше, если освещение будет слева. Занавески нужно отодвинуть в сторону - основной свет должен попадать через верхнюю треть окна.

Обязательно ли ребенок должен уметь читать и писать к 1 классу?

Не обязательно.

Умение складывать из слогов слова еще не является умением читать. Многие дети с трудом осваивают эту сложную мыслительную операцию - не стоит их подгонять! Навык чтения и письма должен формироваться по специальным методикам (складываются представления о речи, звуках и буквах).

Основными умениями при чтении являются понимание прочитанного текста, анализ описанной ситуации, ответы на вопросы после чтения.



Речь

- ▶ Умение составлять рассказ по картинке.
- ▶ Пересказывать содержание известной сказки.
- ▶ Рассказывать связные истории из своей жизни.
- ▶ Рассуждать.
- ▶ А вот умение бегло читать или писать письменными буквами – совершенно не обязательно!



Мелкая моторика



Ребенку важно научиться владеть собственными пальчиками – ведь теперь он будет учиться писать.

Поэтому ему нужно уметь:

- правильно держать ручку;
- пользоваться ножницами;
- рисовать и лепить;
- обводить контуры и заштриховывать фигуры.



Общие знания

Осведомленность ребенка в разных областях

- «Я» (имя, фамилия, пол, возраст, место проживания).
- Моя семья (Ф. И. О. родителей, состав семьи, профессии).
- Окружающий мир (животные и растения, времена года и явления природы, люди и техника и т. д.)



Что делают дети на переменах?



Отдыхают.

Причем отдых должен быть активным, ведь после урока, который предполагает пребывание ученика в однообразной рабочей позе, ребенку необходима разрядка.

На переменах допускаются подвижные и настольные игры. Главное, чтобы во время игры соблюдались правила безопасности и школьники случайно не поранили друг друга.



Почему учителя не ставят оценки в 1 классе?

В 1 классе обучение действительно **безоценочное**. Это оправдано тем, что ребенок находится в самом начале учебного пути. К концу первого года обучения уже можно судить о той или иной степени успешности младшего школьника.

В 1 классе основной упор делается на **приобретение навыков учебного труда**. В работе учителя с учеником присутствует словесная оценка. Важно, чтобы она была позитивной.



Можно ли носить в школу мобильный телефон?



- ✓ В нашей школе *запрещено* пользование мобильным телефоном *на уроке*.
- ✓ Мы не рекомендуем носить в школу мобильный телефон первоклассникам — велико искушение звонить маме по малейшему поводу или поиграть на уроке в электронную игру.
- ✓ Кроме того, дорогой телефон может возбудить нездоровый интерес одноклассников, его можно потерять .

Информация

- Согласно ст.901. ГК РФ образовательное учреждение не является профессиональным хранителем и не несет ответственности за вещи находящиеся при учениках во время занятий и на территории ШКОЛЫ

Можно ли носить в школу игрушки?



Да, можно.

Игровая деятельность ещё значимая для ребёнка, любимая игрушка зачастую олицетворяет друга, с ней можно поиграть на перемене вместе с одноклассниками.

Готовы ли родители к школе?



- Жертвовать своим личным временем и некоторыми привычками!
- Сдерживать свои эмоции!
- Не кричать, не унижать и не обижать!
- Не сравнивать своего ребенка с другими детьми!
- Не наказывать ребенка без причины!
- Всегда встречать ребенка из школы с улыбкой!
- Быть щедрым на похвалу за достигнутые результаты!

Дресс - код первоклашки

Решение родительского собрания и Управляющего
совета

**Для девочек:
Пиджак, юбка или
брюки темного
цвета, жилет
(цвет выбирает
каждый класс
индивидуально).**

**Светлая
блузка**

**Для мальчиков:
Пиджак
классический,
брюки, жилет
(цвет выбирает
каждый класс
индивидуально),
галстук.
Рубашка светлая,
однотонная.**

Физкультурная форма

Для спортивного зала:

- футболка белого цвета, спортивные брюки,
- носки, **спортивная обувь**;

Для улицы:

- спортивный костюм,
- спортивная обувь;



«Правильный» портфель



Для сохранения правильной осанки школьника очень важны размеры и вес ранца.

Его *ширина* не должна превышать ширину плеч ребенка, а *высота* – 30 см.


Вес вместе с содержимым - это максимум 15% от веса школьника, а в младших классах - 10%.

«Правильный» портфель

- **Вес ранца без учебников не более 700 г**
- **Ранец должен иметь широкие лямки (4-4,5 см)**
- **Норма массы портфеля с учебными пособиями:**

<u>1 – 2 класс</u>	<u>не более 2 кг 200 г</u>
<u>3 – 4 класс</u>	<u>не более 3 кг 200 г</u>

Что у нас в портфелях?



Необходимые школьные принадлежности

В пенал:

цветные карандаши

2 -3 шариковых ручки

2 простых карандаша

ластик

линейка

Папка для тетрадей.

Обложки для книг и тетрадей.

Папка для уроков труда:

цветная бумага и цветной картон.

пластилин.

ножницы с тупыми концами.

клей-карандаш

клей ПВА

тряпочка

доска для пластилина

фартук

Папка для уроков ИЗО:

альбом

кисточки

краски (гуашь)

карандаши, фломастеры

баночка под воду



Основные требования, предъявляемые гигиенистами к детской обуви



Требования к школьной обуви:



Требования к школьной обуви

- **Жесткий задник с мягким верхом и закрытый носок;**
- **Удобная застежка: пряжка или «липучка»;**
- **Хорошие супинаторы;**
- **Гибкая нескользящая подошва;**
- **Воздухопроницаемость.**